







# Un señalador para tus libros

-  Recorta el rectángulo donde se encuentra el dibujo de la flor.
-  Pégalo sobre una cartulina.
-  Recorta también los cinco pétalos sueltos.
-  Busca en la Biblia los versículos indicados en la flor, y pega los pétalos sueltos en el lugar correspondiente.
-  Colorea el conjunto. Te servirá para marcar las páginas de los libros que lees.
-  ¡Memoriza los versículos bíblicos!

